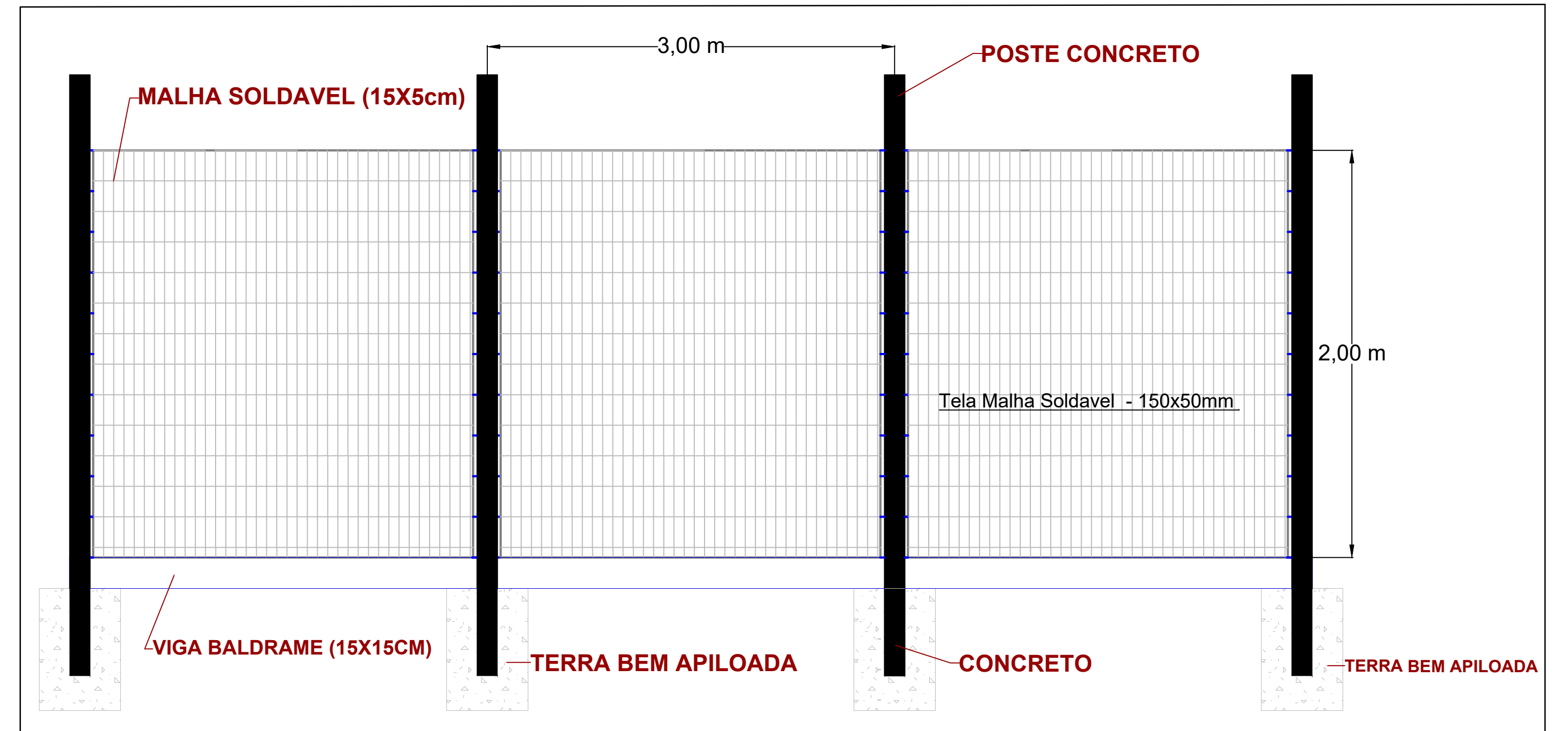
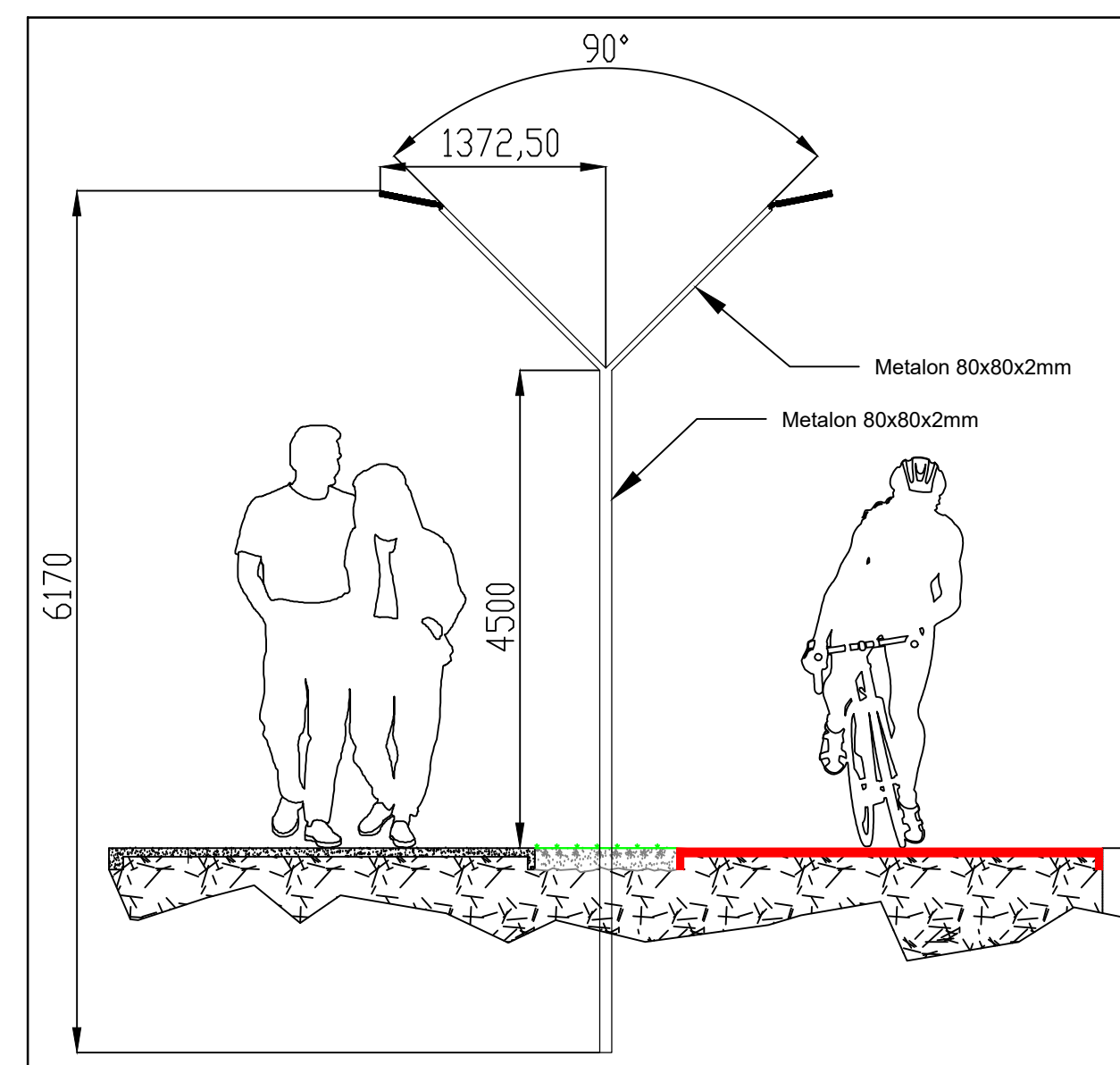


**VER
DETALHES 5, 6 E 7**
PRANCHA 2/7

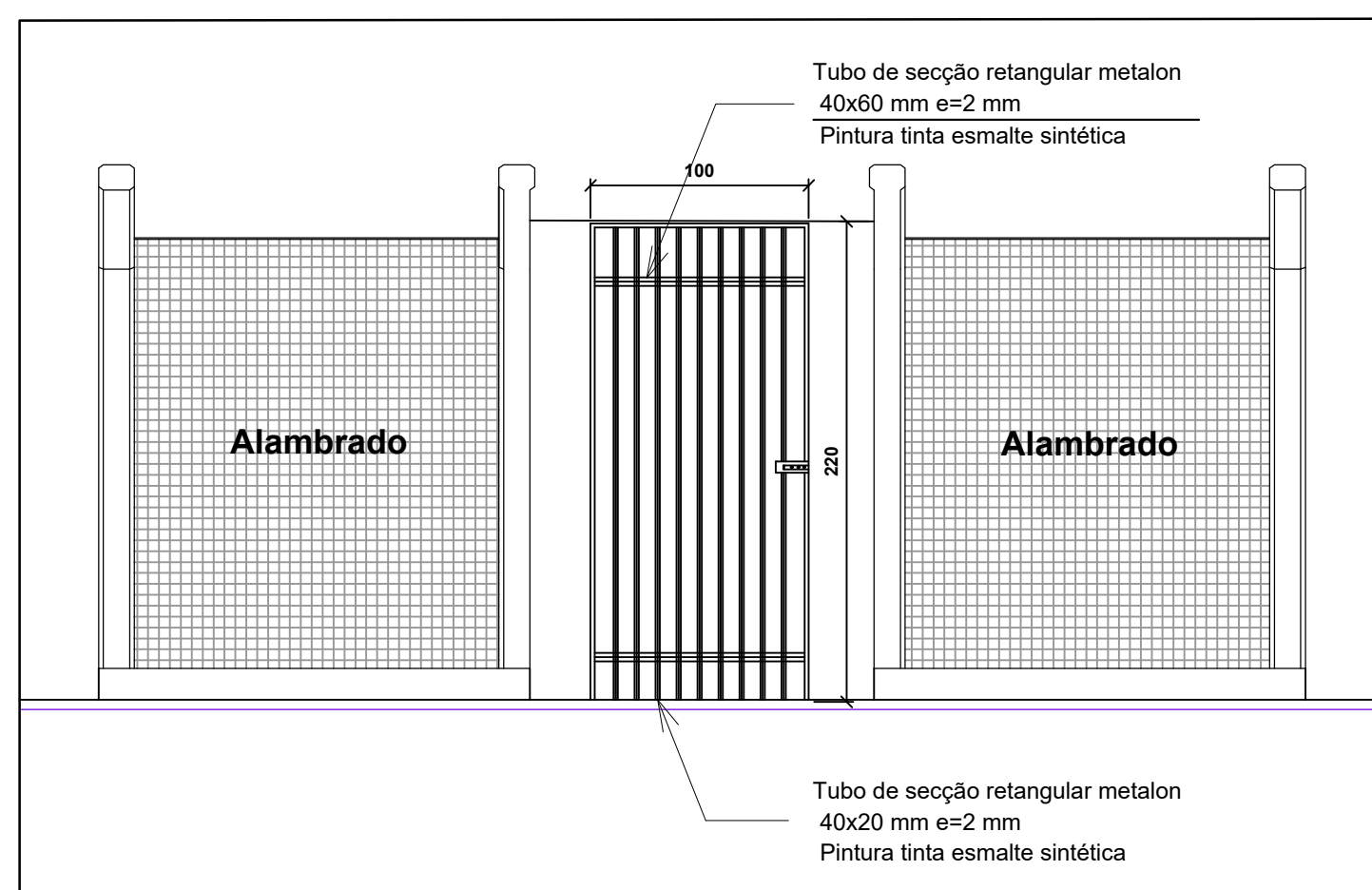
**VER
DETALHE 8**
PRANCHA 3/7



DETALHE 6 - ALAMBRADO
Sem Escala



DETALHE 7 - POSTE DE ILUMINAÇÃO
Sem Escala



DETALHE 5 - VEDAÇÃO EXTERNA: ALAMBRADO E PORTÃO DE ACESSO
Sem Escala

PLANTA BAIXA

ESCALA 1:400

Notas

- 1 - Curvas de Nivel processadas a cada 1 metro.
 - 2 - Levantamento Georreferenciado
- Datum: SIRGAS2000 Fuso: 23S

CARIMBO DE APROVAÇÕES:



LICENGE
ENGENHARIA & CONSULTORIA

TIPO DE USO:

Parque Lagoa Paquetá | Catalão - GO

ENDEREÇO DA OBRA:
Sec. Mun. de Meio Ambiente de Catalão - SEMMAC
Av. Dr. Lamartine Pinto de Avelar, 2338, Ipanema

PROPRIETÁRIO:

PREFEITURA MUNICIPAL DE CATALÃO - SEMMAC CNPJ: 01.505.643/0001-50

AUTOR DO PROJETO:

Nº DA PRANCHA:

ENGº. PEDRO SILVA DE SOUZA CREA nº. 1016279248/D-GO

RESPONSÁVEL TÉCNICO:

**02
07**

ENGº. PEDRO SILVA DE SOUZA CREA nº. 1016279248/D-GO

DESCRIÇÃO:

- * Planta Baixa
- * Detalhes
- * Legenda

ÁREAS:

- * Vide em projeto

ESCALA:

INDICADAS

DATA:

02 / 06 / 2021

DESENHO:

PEDRO
(64) 3443-1688

REVISÃO:

29 / 03 / 2023